

Instrukcja wypełniania

1. Wypełnij wniosek czytelnie, drukowanymi literami.
2. Pole wyboru zaznacz lub .
3. Jeśli masz kredyt ze współkredytobiorcą, wniosek uzupełnij i podpisz wspólnie.

WNIOSEK O UDZIELENIE WSPARCIA, PROMESY LUB POŻYCZKI NA SPŁATĘ ZADŁUŻENIA DLA KLIENTA, KTÓRY MA KREDYT MIESZKANIOWY I ZNAJDUJE SIĘ W TRUDNEJ SYTUACJI FINANSOWEJ



złożony

data wniosku



w

miejsowość

Kredytobiorcy:

Klient 1



Imię i nazwisko:

PESEL:

Rodzaj, seria i numer dokumentu tożsamości:

Adres zamieszkania:

Klient 2



Imię i nazwisko:

PESEL:

Rodzaj, seria i numer dokumentu tożsamości:

Adres zamieszkania:

Klient 3



Imię i nazwisko:

PESEL:

Rodzaj, seria i numer dokumentu tożsamości:

Adres zamieszkania:

Klient 4



Imię i nazwisko:

PESEL:

Rodzaj, seria i numer dokumentu tożsamości:

Adres zamieszkania:

Dane do korespondencji

Telefon:

e-mail:

Adres:

Mam umowę kredytu mieszkaniowego

i składam wniosek o:

- wsparcie
- promesę
- pożyczkę na spłatę zadłużenia

Oświadczenia

1. Znam art. 233 § 1 Kodeksu karnego. Rozumiem, że mogę ponieść odpowiedzialność karną, jeśli przedstawię dokumenty lub podpiszę oświadczenia, które:
 - a. zawierają nieprawdziwe lub nierzetelne informacje,
 - b. są podrobione lub przerobione.
2. Wiem, jakie poniosę konsekwencje, jeśli otrzymam wsparcie/ pożyczkę na spłatę zadłużenia, która mi się nie należy.

1. *Jeśli otrzymam wsparcie lub pożyczkę na spłatę zadłużenia, która mi się nie będzie należała, zwrócę pieniądze. Będą one równe kwocie przyznanego mi finansowania z odsetkami ustawowymi.*
2. *Kwotę zwrócę w ciągu 30 dni od ustalenia nienależnego.*
3. *Odsetki ustawowe naliczymy od dnia wypłaty wsparcia lub pożyczki do dnia Twojej spłaty.*



3. Chcę dostawać informacje na temat mojego wniosku:

e-mailem/telefonicznie

za pośrednictwem placówki

możesz wybrać tą opcję, jeśli wniosek został w niej złożony



Telefon lub e-mail, za pośrednictwem, którego będziemy się kontaktować powinien być zgodny z tym, który został zgłoszony do banku.

OŚWIADCZENIA

Oświadczasz, że w dniu złożenia wniosku

1. Korzystasz/Korzystałeś już ze wsparcia na zasadach określonych w ustawie: TAK NIE

Odpowiedz, jeśli Twoja odpowiedź była twierdząca:

- a) Czy wsparcie jest nadal udzielane? TAK NIE
- b) Czy okres wsparcia przekroczył 39 miesięcy? TAK NIE



Nie przyznamy Ci wsparcia na spłatę kredytu mieszkaniowego, jeżeli Ty lub osoba, która spłaca ten kredyt już z takiego wsparcia skorzystała. Jeśli wsparcie się zakończyło i nie było dłuższe niż 39 miesięcy to możemy je przyznać na taki czas, który nie przekroczy łącznie 39 miesięcy.

2. Jestem właścicielem/właścicielką innego lokalu mieszkalnego lub domu jednorodzinnego lub byłem/byłam nim 6 miesięcy przed złożeniem tego wniosku. TAK NIE
3. Mam inne spółdzielcze prawo do lokalu mieszkalnego lub domu jednorodzinnego w spółdzielni mieszkaniowej lub miałem/miałam takie prawo 6 miesięcy przed złożeniem tego wniosku. TAK NIE

4. Mam inne roszczenie o przeniesienie na siebie prawa własności lokalu mieszkalnego, domu jednorodzinnego, spółdzielczego prawa do lokalu mieszkalnego lub domu jednorodzinnego w spółdzielni mieszkaniowej lub miałem/miałam takie roszczenie 6 miesięcy przed złożeniem tego wniosku. TAK NIE
5. Brałam/ brałem kredyt mieszkaniowy, aby zaspokoić swoje potrzeby mieszkaniowe TAK NIE
6. Umowa mojego kredytu mieszkaniowego na dzień złożenia tego wniosku jest wypowiedziana. TAK NIE
7. Na dzień złożenia wniosku przysługuje mi świadczenie z tytułu utraty pracy, które wynika z umowy ubezpieczenia spłaty kredytu. TAK NIE



Podstawą tego świadczenia jest umowa ubezpieczenia, która gwarantuje Tobie lub kredytobiorcy spłatę rat na wypadek utraty pracy. Jeśli zaznaczysz TAK, wypełnij tyle załączników nr 3, ile osób składa ten wniosek.

8. Przed złożeniem wniosku pozostali Kredytobiorcy zostali przez mnie poinformowani o fakcie złożenia tego wniosku i nie wnoszą sprzeciwu. TAK NIE



Nie wypełniaj punktu 8, jeśli jesteś jedynym kredytobiorcą.

Powody złożenia wniosku (wybierz jeden)

1. Jestem osobą bezrobotną:
- | | | |
|----------|------------------------------|------------------------------|
| Klient 1 | <input type="checkbox"/> TAK | <input type="checkbox"/> NIE |
| Klient 2 | <input type="checkbox"/> TAK | <input type="checkbox"/> NIE |
| Klient 3 | <input type="checkbox"/> TAK | <input type="checkbox"/> NIE |
| Klient 4 | <input type="checkbox"/> TAK | <input type="checkbox"/> NIE |

Przejdź dalej, jeśli Twoja odpowiedź była twierdząca.

Utrata pracy nastąpiła :

- a) przez wypowiedzenie przeze mnie umowy o pracę TAK NIE
- b) bez wypowiedzenia, z mojej winy, jako pracownika TAK NIE
- Podstawa prawna: art. 52 § 1 ustawy z 26.06.1974 r. - Kodeks pracy



Wsparcie Ci przysługuje, jeżeli Ty lub kredytobiorca, która spłaca ten kredyt ma status osoby bezrobotnej zarejestrowanej w Urzędzie Pracy na moment złożenia tego wniosku, ale utrata zatrudnienia nie nastąpiła z winy pracownika.

2. Wartość wskaźnika RdD za miesiąc poprzedzający miesiąc złożenia wniosku przekroczył 40% TAK NIE



Wsparcie Ci przysługuje, jeżeli Ty i kredytobiorcy, którzy spłacają kredyt spełnicie ten warunek.

W celu obliczenia współczynnika wyrażającego relację miesięcznych kosztów obsługi kredytu mieszkaniowego do osiągniętych miesięcznie dochodów (RdD) należy podzielić kwotę miesięcznej raty kapitałowej i odsetkowej (z miesiąca poprzedzającego dzień złożenia wniosku o udzielenie wsparcia) przez dochód gospodarstwa domowego w rozumieniu ustawy z dnia 12 marca 2004 r. o pomocy społecznej.

3. Miesięczny dochód mojego gospodarstwa domowego, pomniejszony o miesięczne koszty obsługi kredytu mieszkaniowego nie przekracza: TAK NIE
- ▶ dla gospodarstwa jednoosobowego – dwupółkrotności kwoty zwaloryzowanej (Podstawa prawna: ustawa z 12.03.2004 r . o pomocy społecznej),
 - ▶ dla gospodarstwa wieloosobowego – iloczynu dwupółkrotności kwoty wskazanej i zwaloryzowanej zgodnie z przepisami (Podstawa prawna: ustawa z 12.03.2004 r . o pomocy społecznej)



Wsparcie Ci przysługuje, jeżeli Ty i kredytobiorcy, którzy spłacają kredyt spełnicie ten warunek.

Przez gospodarstwo domowe rozumiemy gospodarstwo prowadzone przez kredytobiorcę ubiegającego się o wsparcie lub pożyczkę na spłatę zadłużenia, samodzielnie zajmującego lokal mieszkalny lub dom jednorodzinny, albo gospodarstwo prowadzone przez kredytobiorcę wspólnie z innymi osobami stale z nim zamieszkującymi i gospodarującymi, które swoje prawa do zamieszkiwania w lokalu mieszkalnym lub domu jednorodzinnym wywodzą z prawa kredytobiorcy.



Data i podpis klienta 1	Data i podpis klienta 2
Data i podpis klienta 3	Data i podpis klienta 4

Załączniki

<input type="checkbox"/>	Zał. 1 Oświadczenie statusu Nabywcy	Wypełnij, jeśli ubiegasz się o pożyczkę na spłatę zadłużenia.
<input type="checkbox"/>	Zał. 2 Oświadczenie dotyczące dochodu i liczby osób tworzących gospodarstwo domowe lub współczynnika wyrażającego relacje miesięcznych kosztów obsługi kredytu do osiągniętych miesięcznie dochodów	Wypełnij, jeśli wnioskujesz o wsparcie/pożyczkę na spłatę zadłużenia z powodu innego niż status bezrobotnego.
<input type="checkbox"/>	Zał.3 Informacje umowy ubezpieczenia spłaty kredytu, która gwarantuje wypłatę świadczenia na wypadek utraty pracy	Wypełnij taką ilość załączników, ile osób składa wniosek oraz jeżeli na podstawie umowy ubezpieczenia przysługuje Ci świadczenie z tytułu utraty pracy
<input type="checkbox"/>	Umowa sprzedaży kredytowanej nieruchomości w formie Aktu Notarialnego	Załącz, jeżeli dotyczy pożyczki.
<input type="checkbox"/>	Przedwstępna umowa sprzedaży kredytowanej nieruchomości	Załącz, jeżeli dotyczy promesy.

Data, imię i nazwisko, stanowisko służbowe i podpis doradcy, który przyjął wniosek*

* Wypełnić w przypadku złożenia wniosku w Placówce Bankowej. Gdy wniosek wysyłany jest drogą mailową bezpośrednio przez Kredytobiorcę, dane te nie są wymagane

OŚWIADCZENIE STATUSU NABYWCY

Wypełnij, jeśli ubiegasz się o pożyczkę na spłatę zadłużenia

Oświadczam, że nabywcą nieruchomości nie jest:

- ▶ członek rodziny,



Przez członka rodziny rozumiemy osobę o której mowa w art. 5 pkt 3 ustawy z 27.08. 2004 r. o świadczeniach opieki zdrowotnej finansowanych ze środków publicznych

- ▶ osoba, która pozostaje ze mną we wspólnym gospodarstwie domowym lub jest ze mną w bliskim stosunku.



Data i podpis klienta 1

Data i podpis klienta 2

Data i podpis klienta 3

Data i podpis klienta 4


**OŚWIADCZENIA DOTYCZĄCE DOCHODU I LICZBY OSÓB TWORZĄCYCH GOSPODARSTWO
DOMOWE LUB WSPÓŁCZYNNIKA WYRAŻAJĄCEGO RELACJĘ MIESIĘCZNYCH KOSZTÓW
OBSŁUGI KREDYTU MIESZKANIOWEGO DO OSIĄGANYCH MIESIĘCZNIE DOCHODÓW**

Wypełnij, jeśli wnioskujesz o wsparcie na podstawie wartości wskaźnika RdD lub na podstawie kwot dochodów gospodarstwa domowego, pomniejszonych o miesięczne koszty obsługi kredytu mieszkaniowego.


Oświadczasz, że w dniu złożenia wniosku:

1. Liczba osób, która tworzy gospodarstwo domowe wynosi: Podaj dla gospodarstwa domowego nieruchomości, która jest kredytowana


2. Dochód gospodarstwa domowego wynosi: zł

 Dochód gospodarstwa domowego to to suma dochodów osób zamieszkujących razem i wspólnie utrzymujących się.

3. Miesięczny dochód na osobę w gospodarstwie domowym wynosi:

 Aby obliczyć ten dochód podziel kwotę z punktu 2 przez liczbę z punktu 1

4. Stosunek miesięcznych kosztów obsługi kredytu mieszkaniowego do osiągniętych miesięcznie dochodów wynosi:

 Aby obliczyć ten współczynnik przyjmij ratę kapitałowo-odsetkową z miesiąca, który poprzedza dzień złożenia Twojego wniosku. Podziel ją przez dochód wskazany w pkt 2.


Data i podpis klienta 1
Data i podpis klienta 2
Data i podpis klienta 3
Data i podpis klienta 4

INFORMACJE UMOWY UBEZPIECZENIA SPŁATY KREDYTU, KTÓRA GWARANTUJE WYPŁATĘ ŚWIADCZENIA NA WYPADEK UTRATY PRACY

Wypełnij, jeżeli na podstawie umowy ubezpieczenia przysługuje Ci świadczenie z tytułu utraty pracy

Warunki umowy

Czas trwania umowy: Od Do

Nazwa ubezpieczyciela:

Okres wypłaty świadczenia z tytułu zawartej umowy Od Do



<input type="text" value="Data i podpis klienta 1"/>	<input type="text" value="Data i podpis klienta 2"/>
<input type="text" value="Data i podpis klienta 3"/>	<input type="text" value="Data i podpis klienta 4"/>



Ten załącznik podpisują tylko kredytobiorcy będący stroną umowy ubezpieczenia.