

Dokument zawierający kluczowe informacje

Cel

Niniejszy dokument zawiera kluczowe informacje o tym produkcie inwestycyjnym. Nie jest to materiał marketingowy. Udzielenie tych informacji jest wymagane prawem, aby pomóc w zrozumieniu charakteru tego produktu inwestycyjnego oraz ryzyk, kosztów, potencjalnych zysków i strat z nim związanych, a także ułatwić porównanie go z innymi produktami.

Produkt

Nazwa produktu: Transakcja Swapa Odsetkowego – Klient płaci Stałą Stopę Procentową, waluta transakcji PLN, częstotliwość płatności 3 miesiące, termin zapadalności 2 lata (zwana dalej Swapem)

Nazwa i strona internetowa twórcy produktu: Credit Agricole Bank Polska S.A. / www.credit-agricole.pl

Aby uzyskać więcej informacji, należy zadzwonić pod numer telefonu: 00 48 22 573 18 62

Za nadzorowanie Credit Agricole Bank Polska S.A. w odniesieniu do niniejszego dokumentu zawierającego kluczowe informacje odpowiedzialna jest Komisja Nadzoru Finansowego

Data powstania dokumentu: 30.11.2017

Data ostatniej wersji dokumentu: 11.08.2023

Ostrzeżenie: Ten produkt nie jest prosty i może być trudny w zrozumieniu.

Co to za produkt?

Rodzaj:

Nabycie instrumentu finansowego od Banku na rachunek własny poza systemem obrotu.

Cele i środki osiągnięcia tych celów:

Celem produktu jest zapewnienie ochrony przed wzrostem rynkowej stopy procentowej w PLN w okresie obowiązywania umowy. Instrumentem bazowym produktu jest indeks Wibor 3 miesięczny. Swap to instrument określający poziom stałej stopy procentowej, która stanowić będzie podstawę do naliczania odsetek od kwoty pożyczki/kredytu. Klient zobowiązuje się do płacenia odsetek wyznaczonych w oparciu o Stałą Stopę Procentową w zamian za otrzymywanie co odsetek obliczanych w oparciu o Wibor 3 miesięczny. Częstotliwość płatności odsetek ustalana jest przez strony w momencie zawierania transakcji Swap - niniejszy dokument opracowany jest dla płatności przypadających co 3 miesiące.

Wysokość Stałej Stopy Procentowej zależy od bieżącego oprocentowania pożyczek/depozytów i oczekiwań rynkowych co do przyszłej ich ewolucji, terminu zapadalności, oraz marży naliczonej przez Bank. Wpływ na wysokość stałej stopy procentowej może mieć też płynność rynku.

Klient i Bank mogą uzgodnić wcześniejsze rozwiązanie transakcji Swap poprzez zawarcie transakcji zamykającej, jednak Bank nie jest zobowiązany do zawarcia takiej transakcji. Cena odsprzedaży transakcji Swap jest uzgadniania przez Klienta i Bank w oparciu o bieżące parametry rynkowe (analogiczne jak dla ceny wyjściowej transakcji).

Docelowy inwestor indywidualny:

Produkt ten jest przeznaczony dla inwestorów indywidualnych, którzy:

- zamierzają zabezpieczyć się przed wzrostem indeksu Wibor 3 miesięczny w okresie 2 lat,
- akceptują fakt iż w trakcie trwania transakcji Swap będą otrzymywać płatności odsetkowe w oparciu o stopę zmienną oraz będą płacić płatności odsetkowe w oparciu o stopę stałą,
- akceptują brak jednostronnego prawa Klienta do przedterminowego rozwiązania transakcji - zamierzają posiadać produkt do terminu zapadalności,
- posiadają adekwatną wiedzę i doświadczenie w zakresie Swapa Odsetkowego, wykazaną na postawie ankiety adekwatności.

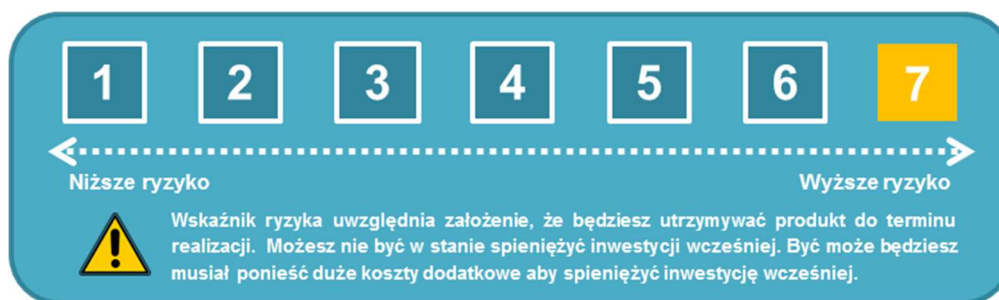
Okres, na jaki zawarty jest produkt:

Termin zapadalności transakcji Swap uzgodniony jest pomiędzy Bankiem i Klientem w chwili uzgadniania warunków transakcji. Niniejszy dokument opracowany został dla przykładowego terminu 2 lata. Credit Agricole Bank Polska S.A. uprawniony jest do jednostronnego rozwiązania produktu jedynie w przypadku naruszenia umowy przez Klienta. Produkt nie posiada w swojej konstrukcji mechanizmu, który umożliwia automatyczne rozwiązanie transakcji.

Tabela poniżej zawiera przykładowe warunki Swap, dla których przedstawiono scenariusze wyników i koszty, przed uwzględnieniem marży Banku:

Kwota PLN	44 358	Stała Stopa Procentowa	5,12%
Termin zapadalności	2 lata	Częstotliwość płatności	3 miesiące

Jakie są ryzyka i możliwe korzyści?



Wskaźnik ryzyka

Ogólny wskaźnik ryzyka stanowi wskazówkę, co do poziomu ryzyka tego produktu w porównaniu z innymi produktami. Pokazuje on, jakie jest prawdopodobieństwo straty pieniędzy na produkcie z powodu zmian rynkowych lub wskutek tego, że Bank nie ma możliwości wypłacenia Klientowi pieniędzy.

Bank sklasyfikował ten produkt, jako 7 na 7, co stanowi „najwyższą” klasę ryzyka. Ryzykiem Klienta w transakcji Swap Odsetkowy jest różnica pomiędzy Stałą Stopą Procentową a stopą rynkową. Oznacza to, że potencjalne maksymalne straty wskutek przyszłych zmian indeksu Wiboru 3 miesięcznego nie są znane.





Ten produkt nie uwzględnia żadnej ochrony przed przyszłymi wynikami na rynku, więc Klient może ponieść potencjalnie nieograniczone straty.

Scenariusze dotyczące wyników

Przedstawione scenariusze niekorzystne, umiarkowane i korzystne są ilustracjami wykorzystującymi najgorsze, średnie i najlepsze wyniki produktu z ostatnich 5 lat. W przyszłości sytuacja na rynkach może kształtować się w zgoła odmienny sposób. Średni roczny zwrot został wyznaczony w stosunku do nominalu transakcji (poprzez podzielenie wyniku netto w PLN dla danego scenariusza przez nominal transakcji i przeliczenie tak uzyskanego zwrotu na bazę roczną).

Scenariusz warunków skrajnych pokazuje, ile pieniędzy Klient może odzyskać w ekstremalnych warunkach rynkowych, i nie uwzględnia sytuacji, w której Bank nie jest w stanie wypłacić Klientowi pieniędzy.

Ostateczna wartość inwestycji w ten produkt zależy od przyszłych wyników rynku. Przyszła sytuacja rynkowa jest niepewna i nie można dokładnie przewidzieć, jak się rozwinie.

Zalecany okres utrzymywania: 2 lata Przykładowa inwestycja: 44 358 PLN		Jeżeli Klient wyjdzie z inwestycji po 12 miesiącach	Jeżeli Klient wyjdzie z inwestycji po 2 latach (zalecany okres utrzymywania)	
Scenariusze				
	Warunki skrajne	Końcowa wartość inwestycji po odliczeniu	-33 118 PLN	-35 252 PLN
		Średnia roczna stopa zwrotu	-74,7%	-54,7%
	Niekorzystny	Końcowa wartość inwestycji po odliczeniu	-2 226 PLN	-5 813 PLN
		Średnia roczna stopa zwrotu	-5,0%	-6,8%
	Umiarkowany	Końcowa wartość inwestycji po odliczeniu	-1 425 PLN	-1 514 PLN
		Średnia roczna stopa zwrotu	-3,2%	-1,7%
	Korzystny	Końcowa wartość inwestycji po odliczeniu	-1 351 PLN	-1 374 PLN
		Średnia roczna stopa zwrotu	-3,0%	-1,6%

W tej tabeli pokazano, ile pieniędzy Klient może otrzymać z powrotem w ciągu 2 lat w różnych scenariuszach, przy założeniu, że nominal transakcji jest równy 44 358 PLN. Dodatkowo zaprezentowano kwoty dla okresu 12 miesięcy – co jest zgodne z wymogami prawa. Przedstawione scenariusze pokazują w formie stopy zwrotu, jakie wyniki mogłaby przynieść inwestycja Klienta – tak żeby móc porównać je ze scenariuszami dotyczącymi innych produktów dostępnych na rynku.

Przedstawione dane liczbowe obejmują wszystkie koszty samego produktu, z uwzględnieniem maksymalnej marży Banku zgodnie z tabelą marż maksymalnych publikowaną przez Bank. Bank uzgadniając z Klientem warunki transakcji może zastosować marżę niższą niż marża maksymalna. W danych liczbowych nie uwzględniono sytuacji podatkowej Klienta, która również może mieć wpływ na wielkość zwrotu.

Tego produktu nie można łatwo spieniężyć. Oznacza to, że trudno oszacować wielkość zwrotu w przypadku spieniężenia przed terminem zapadalności. Wcześniejsze spieniężenie będzie niemożliwe albo Klient będzie musiał zapłacić wysokie koszty lub ponieść dużą stratę, żeby to zrobić.

Co się stanie, jeśli Credit Agricole Bank Polska S.A. nie ma możliwości wypłaty?

Klienci są narażeni na ryzyko, że Credit Agricole Bank Polska S.A. stanie się niewypłacalny. Jeśli Credit Agricole Bank Polska S.A. nie wypełni swoich obowiązków związanych z produktem, Klient straci ekonomiczne korzyści, które zamierzał osiągnąć. Produkt ten nie jest chroniony żadnym systemem gwarantowania depozytów, w tym poprzez jakiegokolwiek rodzaje gwarancji.

Jakie są koszty?

Zmniejszenie zwrotu pokazuje, jaki wpływ łączne koszty ponoszone przez Klienta będą miały na zwrot z inwestycji, który Klient może uzyskać. Łączne koszty obejmują koszty jednorazowe, koszty bieżące i koszty dodatkowe. Kwoty tu przedstawione są łącznymi kosztami produktu w rekomendowanym okresie utrzymywania produktu. Dane liczbowe oparte są na założeniu, że nominal transakcji wynosi 44 358 PLN przy założeniu marży Banku równej marży maksymalnej w wysokości 3% nominalu, zgodnie z tabelą marż maksymalnych publikowaną przez Bank.

Koszty w czasie

Bank zawierając transakcję z Klientem może zastosować obniżkę kosztów. Bank przekaże wtedy Klientowi informacje na temat obniżonych kosztów.

Inwestycja 44 358 PLN	W przypadku wyjścia z inwestycji po 2 latach, będącym zalecanym okresem utrzymywania
Całkowite koszty	1 331 PLN
Wpływ kosztów w skali roku*	-1,5% każdego roku

* Ilustruje to, w jaki sposób koszty zmniejszają zwrot każdego roku w okresie utrzymywania.

Struktura kosztów

Poniższa tabela przedstawia wpływ na zwrot w ujęciu rocznym:

Koszty jednorazowe przy wejściu lub wyjściu		Jeżeli klient wyjdzie z inwestycji po zalecanym okresie utrzymywania
Koszty wejścia	Marża Banku. Wpływ kosztów wliczono już w cenę. Jest to największa kwota marży, jaką zapłacisz; możliwe, że zapłacisz mniejszą marżę.	-1,5%
Koszty wyjścia	Wpływ kosztów wyjścia z inwestycji po upływie zalecanego okresu utrzymywania.	0,0%
Koszty bieżące (ponoszone każdego roku)		
Opłaty za zarządzanie i inne koszty administracyjne lub operacyjne	Nie dotyczy.	0,0%
Koszty transakcji	Nie dotyczy.	0,0%
Koszty dodatkowe ponoszone w szczególnych warunkach		
Opłaty za wyniki i premie motywacyjne	Nie dotyczy.	0,0%

Ile czasu powinienem posiadać produkt i czy mogę wcześniej wypłacić pieniądze?

Zalecany okres utrzymywania: 2 lata

Swapy mogą być zawierane na różne terminy. Zalecany okres utrzymywania jest równoznaczny z okresem, na jaki produkt został zawarty w umowie. Klient nie jest uprawniony do jednostronnego wypowiedzenia produktu przed upływem tego okresu.

Jak mogę złożyć skargę?

Klient może złożyć skargi dotyczące produktu lub odnośnie postępowania oferującego produkt:

- telefonicznie lub poprzez pocztę elektroniczną do pracownika Banku, który jest odpowiedzialny za relacje z Klientem,
- pisemnie na adres: Credit Agricole Bank Polska S.A. ul. Żwirki i Wigury 18a, 02-092 Warszawa.

Inne istotne informacje

Dodatkowe informacje o produkcie dostępne są na naszej stronie internetowej: www.credit-agricole.pl. W przypadku, kiedy Klient potrzebuje więcej informacji, prosimy o kontakt.

Credit Agricole Bank Polska S.A. dokonuje rewizji „Dokumentów zawierających kluczowe informacje” nie rzadziej niż raz w roku. Najnowsza wersja dokumentu jest dostępna na stronie internetowej pod adresem www.credit-agricole.pl.